

《奇妙小音符——圖畫詩歌集》（粵語版）



教案

第六單元：特別節日

（第 69-76 首）

作者：陳淑美、潘心慧

浸

奇妙小音符——圖畫詩歌集（粵語版）
單元六教案

作者：陳淑美、潘心慧

責任編輯：謝曉沁

執行編輯：梁玉晶

美術構想：潘心慧

插圖：潘心慧、鄭綺玲

出版及發行：浸信會出版社（國際）有限公司

香港九龍青山道 485 號九龍廣場 18 樓 03-12 室

電話：(852) 2336-0161 電郵：info@bappress.org

傳真：(852) 2336-4186 網址：www.bappress.org

© 2010 陳淑美、潘心慧

版權所有

除特別註明外，本教案引用經文，採用「浸、神、紅字版現代標點和合本聖經」（1993），版權屬浸信會出版社（國際）有限公司所有。

凡註以「新譯本」的經文均引自《聖經新譯本》，版權屬於環球聖經公會，蒙允准使用。

#69 小小嬰孩

經文

今天在大衛的城裏，為你們生了救主，就是主基督。你們要看見一個嬰孩，包着布，臥在馬槽裏，那就是記號了。(路 2:11-12)

有一嬰孩為我們而生。(賽 9:6)

信息重點

- * 主耶穌為我們來到世間，成為小小的嬰孩，生在馬槽中。
- * 我們也要像當晚的天使和牧羊人一樣，抱着感恩的心來敬拜祂。

內容引導

- * 用馬槽圖片／模型引起興趣。
「小朋友，知道這是甚麼嗎？人們用它來做甚麼？」
- * 展示圖片／聖景，敘述耶穌降生的故事。
- * 讓孩子扮演不同的角色（例如約瑟、馬利亞、天使、牧羊人、小羊等）。

律動／動作

- * 這是一首搖籃曲，想像自己是馬利亞或約瑟，手中抱着嬰孩主耶穌，溫柔地邊唱邊跟着節拍輕輕搖擺。第二節舉起雙手敬拜主。

複印唱法

- * 大人唱一句，孩子重複同一句。
第一句：「小小嬰孩馬槽中」。
第二句：第一個「安睡吧」。
第三句：第二個「安睡吧」。
第四句：「小小嬰孩主耶穌」。
- * 或分兩組，一組先唱，另一組重複。

塗色／手工

- * 馬槽中的嬰孩——把圖形剪出來，塗色後貼在一張深藍色的圖畫紙上。【着色頁見附錄】
〔提示：也可以使用冰棒棍砌出馬棚，再把馬槽和嬰孩放進去。〕



英文歌詞

In a manger / Little babe

Good night / Sleep tight

Little baby / Jesus Christ

(2nd verse)

Jesus, Lord / We worship you

Thank you / Praise you

Jesus, Lord / We worship you

#70 最大的禮物

經文

神愛世人，甚至將他的獨生子賜給他們，叫一切信他的，不至滅亡，反得永生。
(約 3:16)

神就是愛。(約壹 4:16)

信息重點

- * 神是愛。因為愛，祂給了我們最大的禮物，就是主耶穌。
- * 尊貴的主降生到世上，與人同住，賜給我們永恆的生命。
- * 我們要存感恩和喜樂的心迎接耶誕節，並與人分享這份寶貴的禮物。

內容引導

- * 用幾個不同大小的禮物盒引起興趣。
「小朋友，你們喜歡禮物嗎？有誰喜歡送禮物？有誰喜歡收禮物？有誰兩樣都喜歡？」
- * 知道嗎？神是愛，祂也很喜歡送禮物，還送了一份最大的禮物給我們！
- * 打開聖經，讀約 3:16，並說明耶誕節的由來和意義。
- * 進一步請孩子說說，除了禮物，耶誕節還會讓人想到甚麼。[例如：聖誕歌曲、聖誕樹、聖誕花、聖誕大餐……這都是好的，但最重要的是，要記得聖誕節的主角是主耶穌，我們要存感恩和喜樂的心，慶祝祂的生日！]
- * 想一想，我們可以送甚麼禮物給主耶穌呢？

敲奏樂器

- * 使用各種敲擊樂器，敲出輕快的三拍節奏（重輕輕）。

動作

- * 做動作。
 - 「歡欣」：拍手。
 - 「主為我降生」：雙手從上到下（掌心向上）。
 - 「神是愛」：雙手畫一個很大的心。
 - 「最大的禮物」：雙臂向前彎曲，有如捧着一份大禮物。

手工

- * 自製禮物包裝紙——用顏色筆、印章等，設計一張美麗的包裝紙。完成後可以用來包禮物！



英文歌詞

O Rejoice / Jesus born for us

God is Love / God is Love

O Rejoice / Jesus born for us

Greatest gift He is

#71 全因祂愛我

經文

惟有基督在我們還作罪人的時候為我們死， 神的愛就在此向我們顯明了。(羅 5:8)

他本有 神的形像……自己卑微，存心順服，以至於死，且死在十字架上。(腓 2:6、8)

信息重點

- * 主耶穌是尊貴的王，卻甘願降世成為卑微的人，甚至死在十架上。此事超乎人所能理解，卻顯明了神無比的大愛。

內容引導

- * 展示一個美麗的皇冠和粗糙的十字架(使用圖片或道具)，以二者強烈的對比，說明主耶穌因愛而放下無比尊貴的身份，為我們受苦、犧牲。

動作

- * 做動作。
 - 「祂是神」：手指向天。
 - 「我」：兩手交疊放在胸前。
 - 「犧牲」：兩手中指輪流輕點另一手掌心，表示耶穌為我們釘十字架。
 - 第一個「為甚麼」：用手點一點太陽穴，表示思考。
 - 第二個「為甚麼」：手向兩側攤開，表示疑問。
 - 「全因」：兩手畫個大圓圈，表示「完全」。
 - 「祂愛我」：兩手交疊放在胸前。

塗色 【着色頁見附錄】

#72 十字架

經文

十字架的道理……在我們得救的人，卻為神的大能。(林前 1:18)

神愛世人，甚至將他的獨生子賜給他們，叫一切信他的，不至滅亡，反得永生。
(約 3:16)


我〔保羅〕曾定了主意，在你們中間不知道別的，只知道耶穌基督，並他釘十字架。(林前 2:2)

信息重點

- * 十字架本是羞辱的記號，卻因耶穌代我們受了刑罰而成為愛和恩典的記號。
- * 我們要感謝讚美神奇妙的愛和恩典。

內容引導

- * 用奇妙的「一刀剪」，剪出十字架，引起孩子的好奇心。
〔提示：可以事先剪好，到時只需把紙條展開，孩子還是會感到驚喜的！〕
- * 展開十字架後，問他們這是甚麼，在哪裏見過等。



- * 另外剪出兩個心形，分別寫上「愛」和「恩典」，進一步說明十字架的意義。
(「恩典」是我們不配，卻白白得到的恩惠。神的救恩是白白地賜給所有願意相信祂的人。)

節奏／聆聽

- * 閉上眼睛，存感恩的心，跟着音樂輕輕左右搖擺（左-2-3 右-2-3）。
- * 用清脆的三角或雙鈴，輕輕敲打每個小節的第一拍（♩-2-3 ♩-2-3）。

動作

* 做動作。

「十字架」：兩根食指形成十字，慢慢向外推出，再回到胸前。

「愛的記號」：用雙手畫一個心。

「恩典的記號」：雙手交疊放在胸前，表示我們對耶穌的感激。

塗色／手工

* 填色後，剪出圖形，貼在另一張紙上（可以先用顏色筆／顏色碎紙／閃亮粉等，設計出富有個人風格的背景）。或打洞，用絲帶把幾個圖形串起來。【着色頁見附錄】

重唱

* 分兩部。【歌譜見附錄】

英文歌詞

In the cross／In the cross

I see God's love／In the cross

In the cross／In the cross

Oh I see God's grace／In the cross

(2nd part)

Hallelujah

Hallelujah, hallelu

Hallelujah

Hallelujah, hallelu

#73 復活節

經文

神已經向我們這作兒女的應驗，叫耶穌復活了。(徒 13:33)

基督照聖經所說，為我們的罪死了，而且埋葬了；又照聖經所說，第三天復活了，
(林前 15:3-4)

信息重點

* 主的復活何等奇妙，讓我們同來歡呼讚美。

內容引導

- * 展示讓人聯想到復活節的東西(圖片或實物)，例如：潔白清香的百合花、色彩亮麗的復活蛋、可愛的兔子，請孩子猜猜它們代表甚麼。
- * 打開聖經，講述主復活的故事。(耶穌戰勝了死亡，按照神的計畫，第三日復活，使所有信祂的人得到新生命，這是多麼奇妙的事！)
- * 復活蛋象徵新生命。請孩子扮演小雞從蛋殼裏出來——將身體捲起，慢慢蠕動，然後破殼而出，快樂地跳舞，慶賀生命的突破。
〔建議：用鋼琴先彈奏緩慢／低沉的旋律，然後轉為輕快／歡樂的旋律。〕

樂器／律動／舞蹈

- * 拍手或敲擊樂器——一拍一下(重輕重輕)。
〔提示：鈴類樂器——唱到「真奇妙」時，可以舉高來搖。〕
- * 手持百合花(或兩手插腰)，跟着節奏原地踏步／踏點步。

遊戲

- * 圍圈坐好，一邊聽音樂，一邊傳遞百合花(或復活蛋)。音樂停下來時，手持百合花的孩子站起來，把它舉高，說：「主復活了！」然後大家一起歡呼，鼓掌讚美主。

手工

- * 紙百合花——在白紙上用筆描出手掌的形狀，然後把手形剪出來，捲成一朵花，再用筆桿把手指部分往外捲成花瓣。
〔提示：還可以用毛絨條做花莖，並將其中一端折成花蕊。〕



- * 彩色復活蛋——在煮熟的雞蛋上塗色(食用顏料)。或在白紙上畫幾個橢圓形，然後剪出來，用顏色筆設計漂亮的圖案。

#74 爸媽待我真真好

經文

你們作兒女的，要在主裏聽從父母。(弗 6:1)

信息重點

- * 父母對我們的好能讓我們感受到天父的愛。
- * 我們應當孝順他們，用行動感謝他們。

內容引導

- * 小朋友，你知道你是怎樣來到這個世界的嗎？是誰一直陪伴、照顧你呢？
- * 和孩子一起看他們剛出生或／和嬰兒時期的照片。
- * 請孩子說說有甚麼方式可以表達對父母的愛和感恩。

動作

- * 做動作。
 - 「爸媽待我真真好」：手在胸前交疊，輕拍幾下。
 - 「使我感覺天父的愛」：雙手向上張開，眼睛向上看。
 - 「我要記得」：手指在太陽穴輕輕點兩下，表示記住。
 - 「聽主話」：一手放在耳後，作聆聽狀。
 - 「做個好孩子」：兩手豎起大拇指上下搖動。

塗色／手工

- * 填上顏色後，可以把圖畫剪出來，貼在另一張紙上，加上自己喜歡的背景（或直接貼在一張風景圖上）。也可以打個洞做書籤。【着色頁見附錄】



- * 用不同顏色的皺紙做幾朵康乃馨，或自製一張賀卡送給爸媽／祖父母。

#75 好媽媽（爸爸）

經文

你要使父母歡喜，使生你的快樂。（箴 23:25）

神說：「當孝敬父母。」（太 15:4）

信息重點

* 父母是神所賜的，我們要感恩，並表達我們對父母的愛。

內容引導

* 請孩子說說爸媽為他們所做的事情，或平常怎樣照顧他們。

「小朋友，要知道，爸爸媽媽這麼做是因為他們很愛你！是天父讓他們來照顧你，愛你！所以我們要感謝爸媽，也要感謝天父。」

律動／聆聽

* 手拿着一枝康乃馨，跟着音樂左右輕輕搖擺，兩拍一下。

動作

* 做動作。

「天父賜我好媽媽」：手舉高，然後收回來放在胸前，左右輕搖三下。

「我感謝」：十指相扣，做禱告的手勢。

「我愛你」：用手在胸前比心，向前送出；或雙手畫一個心，然後手掌朝上，向前托出。

繪畫／手工

* 自製母親／父親節賀卡。

* 用不同顏色的縐紙做康乃馨花。

英文歌詞

God has given me the best mommy (daddy)

Thank you God / Thank you God

God has given me the best mommy (daddy)

I love you / I love you

#76 快樂的日子

經文

這是耶和華所定的日子，我們在其中要高興歡喜！（詩 118:24）

大衛和以色列眾人在 神前用琴、瑟、鑼、鼓、號作樂，極力跳舞歌唱。（代上 13:8）

信息重點

- * 在快樂的日子中，我們要感謝讚美主。
- * 最值得慶祝的日子是主耶穌的降生和復活。

內容引導

- * 請孩子說出他們最喜歡的節日或慶祝會（新年、生日等），並分享他們的經驗和感受。
「小朋友，在快樂的日子中，你們有沒有感恩？和其他人一起慶祝是不是更加開心？」
- * 觀察歌本裏的圖畫，看看有哪些動物好朋友一同快樂地慶祝和歌頌。
- * 進一步說明最值得普天同慶的日子就是主的降生和復活。
〔提示：直接說明或用問題的方式引導。〕

聆聽／節奏


- * 敲奏樂器。一拍一下（重輕輕輕），或兩拍一下。
- * 跟着歌詞拍手。上半首每個小節換一個方向（上下左右或打圈）。下半首有快速的八分音，最好在固定的位置拍手。最後一句從低到高，然後兩手向上張開。

律動／動作

- * 做動作。
「同聲歌唱，哈利路亞」：雙手舉高，左右揮動（兩拍一下）。
「快樂快樂的日子／的節日」：拍手（兩拍一下）。
「啦啦啦……」：轉動手腕，或手掌張合（較大的孩子可以打響指），左右擺動。
「來慶祝」：雙手舉高，向兩邊張開，同時轉動手腕。
- * 揮動彩帶或紗巾。上半首：左右左右（兩拍一下）；下半首：向前，上下交替（一拍一下）；最後一句：兩手舉高快速揮動。
- * 圓圈舞。

塗色／手工

- * 填上顏色（可參考歌本裏的圖畫），然後在空白處加上其他背景。【着色頁見附錄】
- * 或剪出着色頁中間部分，再把兩端連接起來，做成一個紙環（可能需要大人幫忙）。看！動物們手牽手，圍成一個圓圈，正在歡呼跳舞，慶祝快樂的日子！



英文歌詞

Shout for joy／Hallelujah

It's a happy, happy day


Shout for joy／Hallelujah

It's a happy, happy day


La la la la la la la

La la la la la la la

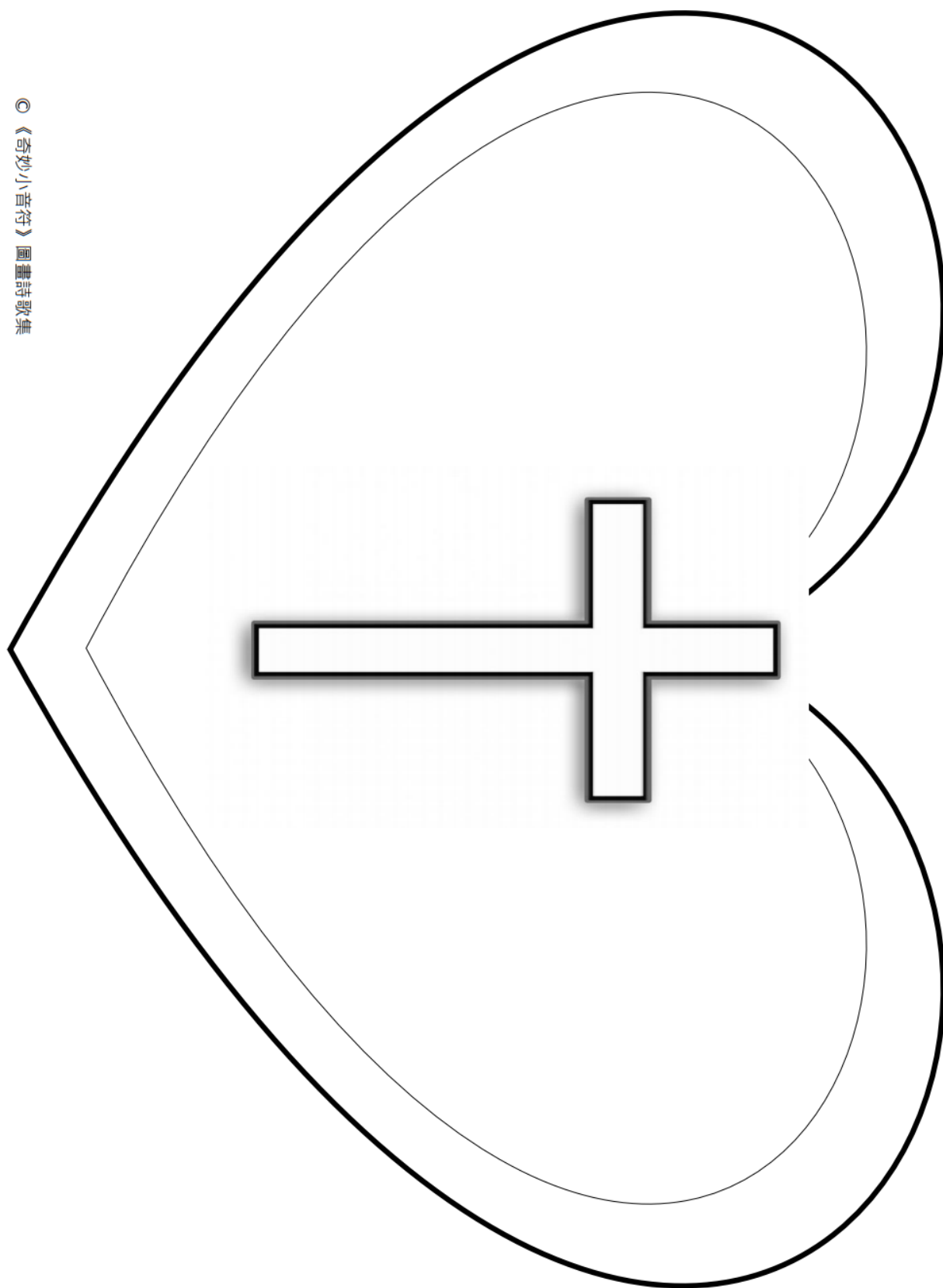
Come and celebrate


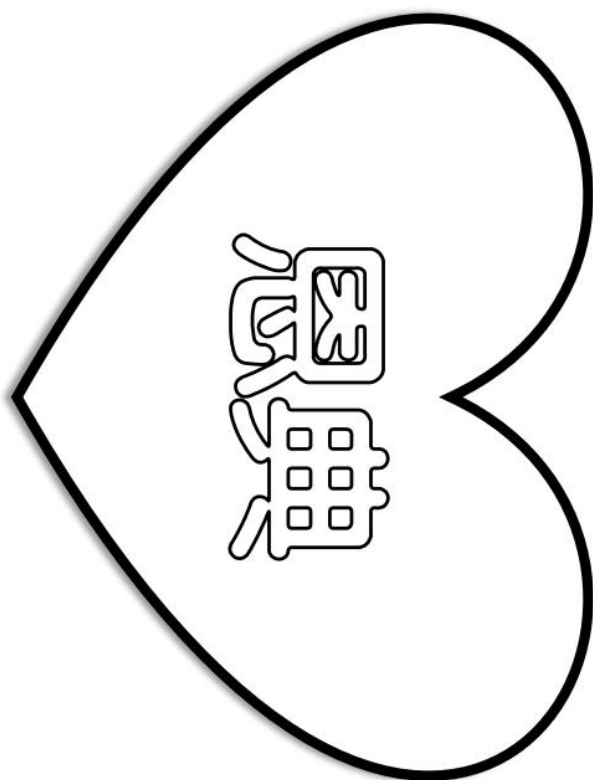
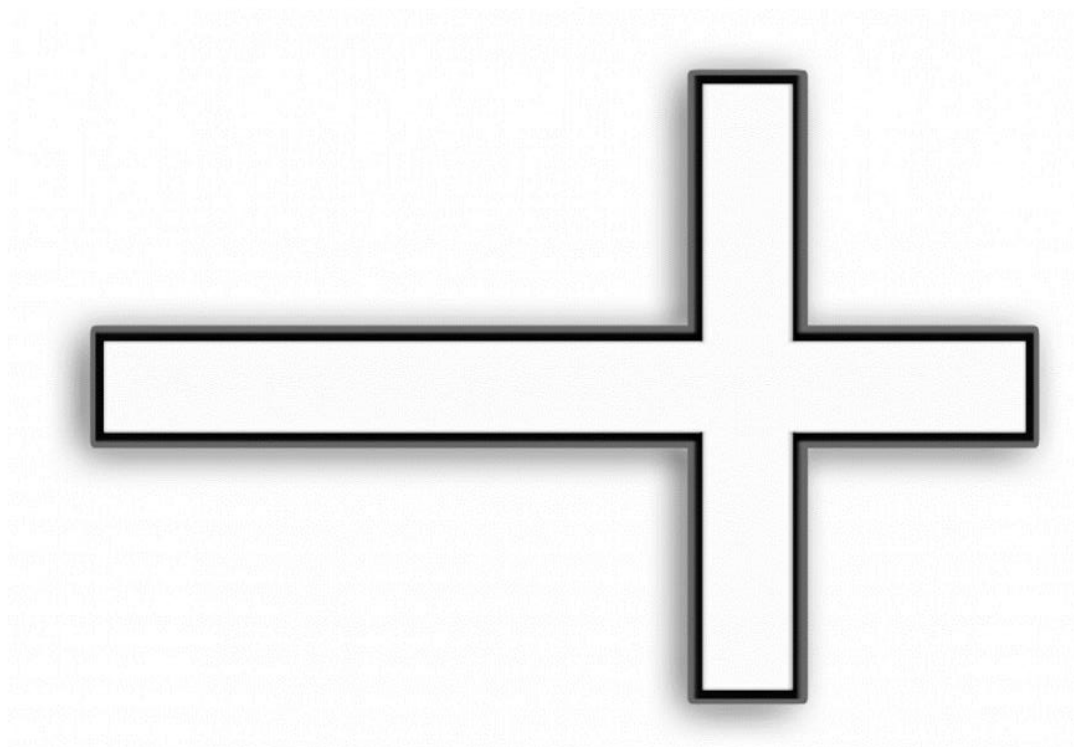


©《奇妙小音符》圖畫詩歌集



©《奇妙小音符》圖畫詩歌集





十字架

D 调

词&曲：潘心慧

D A D A D A D

1 - 1 | 2 - - | 1 - 1 | 2 - - | 3 - 5 | 3 1 - | 7̣ - 7̣ | 1 - - |

十 字 架， 十 字 架， 愛 的 記 號， 十 字 架。

1 - - | 2 - - | 3 - 4 | 2 - - | 5 - 3 | 5 3 - | 2 - 7̣ | 1 - - |

哈 利 路 亞！ 哈 利 路 亞！ 哈 利 路。

D A D A D A D

1 - 1 | 2 - - | 1 - 1 | 2 - - | 5 3 5 | 3 1 - | 7̣ - 7̣ | 1 - - ||

十 字 架， 十 字 架， 愛 的 記 號， 十 字 架。

1 - - | 2 - - | 3 - 4 | 2 - - | 5 - 3 | 5 3 - | 2 - 7̣ | 1 - - ||

哈 利 路 亞！ 哈 利 路 亞！ 哈 利 路。



© 奇妙小音符圖畫詩歌集



